


CESAVEJAL, A.C.



Comité Estatal de Sanidad
Vegetal de Jalisco

COMITÉ ESTATAL DE SANIDAD VEGETAL DE JALISCO A. C.

INFORME CORRESPONDIENTE DEL MES DE JUNIO DE 2015

CAMPAÑA CONTRA BROCA DEL CAFÉ

1.- Antecedentes.

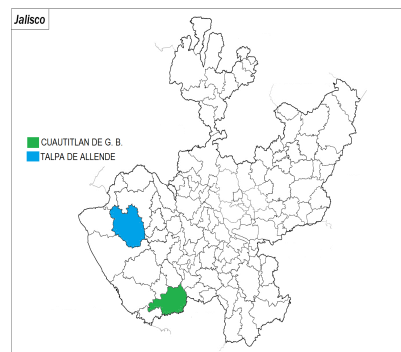
En el mes de mayo se obtuvieron los avances en cumplimiento que se mencionan a continuación: 50% en superficie trampeada, 80% en superficie labor, 53% en trampas revisadas y en trampas instaladas, 91% en predios trampeados, 97% en control cultural, 64% en relación a pláticas a productores, para el caso de informes técnicos y financieros, supervisión e informes revisados se tuvo un 100% de cumplimiento.

Al realizar las actividades mencionadas en el párrafo anterior, se atendieron 515 hectáreas pertenecientes a 177 productores de los municipios de Cuautitlán de García Barragán y Talpa de Allende; con lo cual se protegieron 582 ton. de café con un valor de la producción de \$ 3, 492,000.00.

2.- Situación fitosanitaria.

Los municipios de Cuautitlán de García Barragán y Talpa de Allende se encuentran actualmente para la broca del café en el status de zona bajo control fitosanitario.

En este mes la superficie que se encuentra afectada por broca es de 94.20 hectáreas.



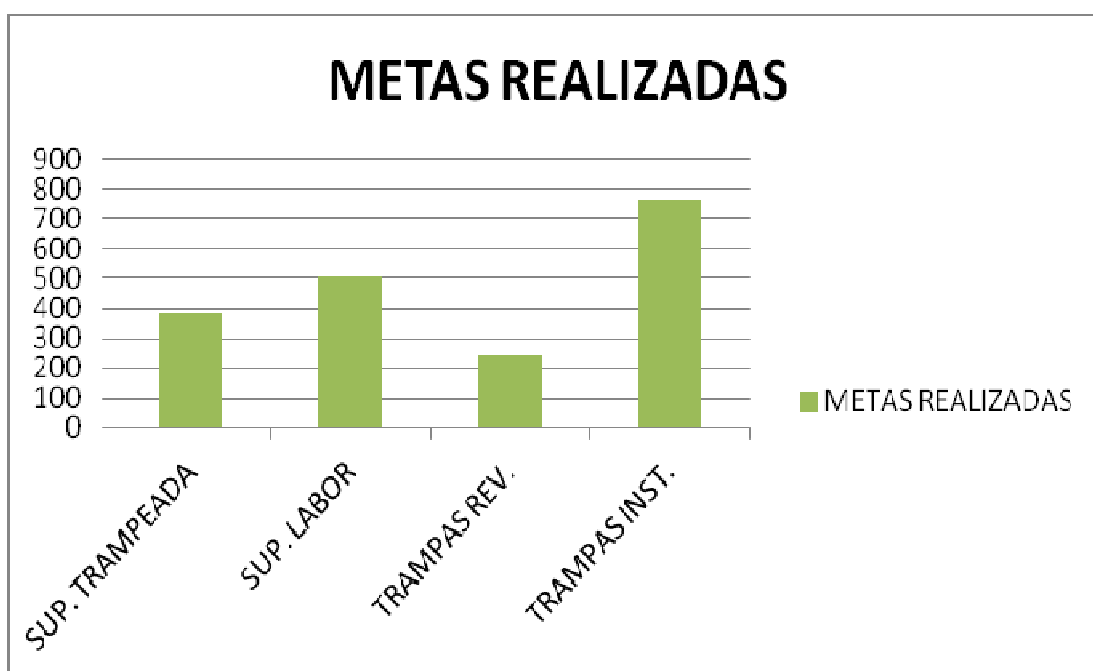
3.- Acciones fitosanitarias.

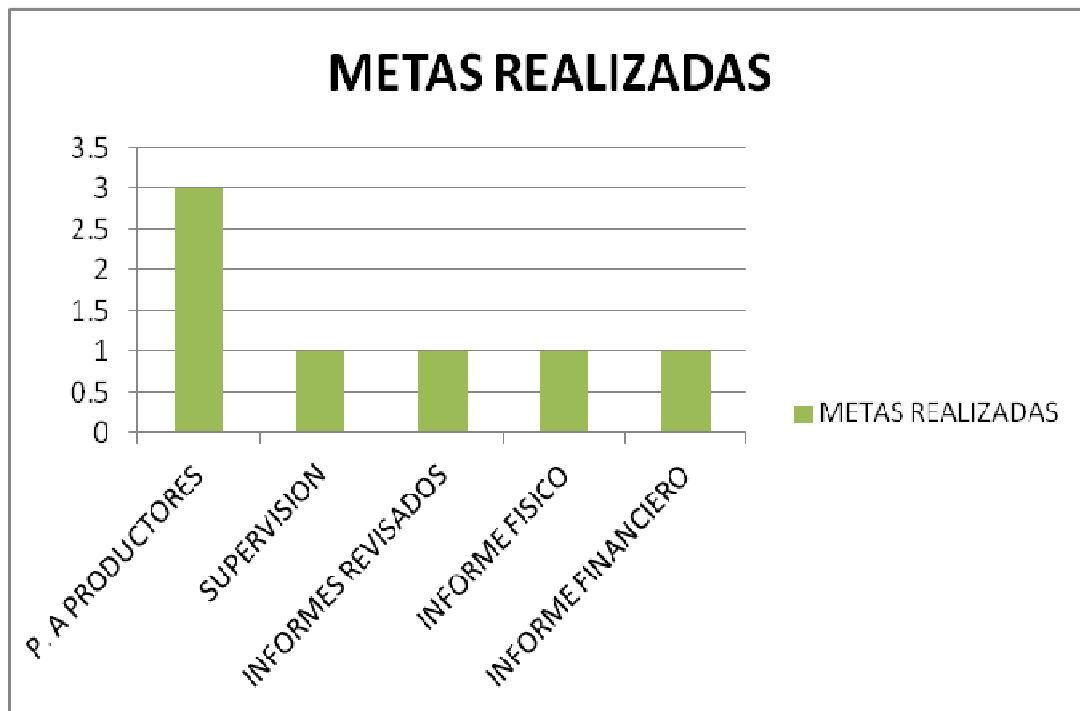
La actividad de trampeo nos va a servir fundamentalmente para abatir la presencia de la broca del café en los predios atendidos por la campaña, reflejándose en una disminución en el porcentaje de infestación detectado al finalizar esta acción; esto lo vamos a saber al llevar a cabo el muestreo de frutos, actividad que se realiza 150 días después de presentarse la floración principal en nuestros predios y la cual nos arroja el porcentaje de infestación logrado en el ciclo.

El control cultural es una actividad que complementa al trampeo, ya que al recolectar, aplicar algún tratamiento y/o destruir los frutos de café en la planta y el suelo después de la cosecha, ayuda a la disminución de las poblaciones de broca del café. Estas actividades se complementan con acciones de capacitación y divulgación encaminadas a que el productor conozca la plaga, sus hábitos y su comportamiento para que esté convencido de la eficiencia y beneficio al aplicar las acciones de campaña.

Finalmente, con la evaluación y supervisión de la campaña nos damos cuenta que tanto de las acciones mencionadas y en qué grado se están llevando a cabo.

Las actividades llevadas a cabo para avanzar en el cumplimiento de la meta anual fueron: 383 hectáreas trampeadas, 506.95 hectáreas de superficie labor, 244 trampas revisadas, 765 trampas instaladas, 107 predios trampeados, 3 pláticas a productores y 1 supervisión.





El muestreo se tiene programado que inicie en el mes de octubre. Razón por la cual no se tiene información en cuanto a porcentaje de infestación.

Cabe mencionar que a la par de la revisión de trampas se están realizando actividades relacionadas con la generación de polígonos, con la aplicación correspondiente mediante el smartphone.

4.- Cumplimiento de metas.

En cuanto al cumplimiento de metas se tuvo un avance en las acciones de campaña como se describe a continuación: 98 % en superficie trampeada, 90 % en superficie labor, 43 % en trampas revisadas y 72 % en trampas instaladas; en el mes quedaría un avance del 98, 39, 15 y 72 % respectivamente.

La falta de cumplimiento en trampas revisadas es debido a que en este periodo se colocaron y verificaron las trampas en el municipio de Talpa de Allende; de igual forma, para las trampas instaladas, la falta de cumplimiento es porque se le dio prioridad al mantenimiento y reposición de las dos trampas por hectárea que cuentan con código para su revisión periódica, ya que aún no se han adquirido las correspondientes al presente año por falta del total de recurso financiero.

Para la cuestión financiera al igual que el mes anterior, básicamente se considera el pago de sueldos del personal, por lo que se aprecia un subejercicio debido a la no disponibilidad del total del presupuesto.

SUBCOMPONENTE DE SANIDAD VEGETAL, COMPONENTE SANIDAD DEL PROGRAMA SANIDAD E INOCUIDAD AGROALIMENTARIA 2015

INFORME FÍSICO Y FINANCIERO

ESTADO: JALISCO

CAMPAÑA CONTRA BROCA DEL CAFÉ

INFORME CORRESPONDIENTE AL MES DE JUNIO DE 2015

| ACTIVIDAD | UNIDAD DE MEDIDA | FÍSICO | | | | FINANCIERO | | | | | | |
|-------------------------|------------------|-------------|------------|-----------|-----|---------------------|-------------------|-------------|-------------------|-------------------|-------------------|-----------|
| | | PROG. ANUAL | AL MES | | | PROG. ANUAL | AL MES | | | | | |
| | | | PROGRAMADO | REALIZADO | % | | PROGRAMADO | TRANSFERIDO | AUTORIZADO | EJERCIDO | DIFERENCIA | % |
| TRAMPEO | | | | | | 772,128.00 | 544,448.00 | 0.00 | 544,448.00 | 141,193.53 | 403,254.47 | 26 |
| SUPERFICIE TRAMPEADA | HECTÁREAS | 800.00 | 800.00 | 784.25 | 98 | | | | | | | |
| SUPERFICIE LABOR | HECTÁREAS | 4,200.00 | 1,800.00 | 1,624.55 | 90 | | | | | | | |
| TRAMPAS REVISADAS | NÚMERO | 11,200 | 4,000 | 1,725 | 43 | | | | | | | |
| TRAMPAS INSTALADAS | NÚMERO | 4,000 | 4,000 | 2,899 | 72 | | | | | | | |
| PREDIOS TRAMPEADOS | NÚMERO | 350 | 350 | 424 | 121 | | | | | | | |
| MUESTREO | | | | | | 371,660.00 | 140,300.00 | 0.00 | 140,300.00 | 86,695.23 | 53,604.77 | 62 |
| SUPERFICIE MUESTREADA | HECTÁREAS | 800.00 | 0.00 | 0.00 | 0 | | | | | | | |
| PREDIOS MUESTREADOS | NÚMERO | 350 | 0 | 0 | 0 | | | | | | | |
| CONTROL CULTURAL | | | | | | 12,052.00 | 12,052.00 | 0.00 | 12,052.00 | 0.00 | 12,052.00 | 0 |
| SUPERFICIE SUPERVISADA | HECTÁREAS | 800.00 | 800.00 | 778.20 | 97 | | | | | | | |
| PREDIOS SUPERVISADOS | NÚMERO | 350 | 350 | 419 | 120 | | | | | | | |
| CAPACITACIÓN | | | | | | 23,020.00 | 23,020.00 | 0.00 | 23,020.00 | 12,836.78 | 10,183.22 | 56 |
| CURSOS A TÉCNICOS | NÚMERO | 1 | 1 | 1 | 100 | | | | | | | |
| PLÁTICAS A PRODUCTORES | NÚMERO | 42 | 18 | 12 | 67 | | | | | | | |
| DIVULGACIÓN | | | | | | 20,000.00 | 0.00 | 0.00 | 0.00 | 0.00 | 0.00 | 0 |
| SPOTS | NÚMERO | 200 | 0 | 0 | 0 | | | | | | | |
| SICAFI | | | | | | | | | | | | |
| INFORMES TÉCNICOS | NÚMERO | 12 | 6 | 6 | 100 | | | | | | | |
| INFORMES FINANCIEROS | NÚMERO | 12 | 6 | 6 | 100 | | | | | | | |
| EVALUACIÓN | | | | | | 29,890.00 | 0.00 | 0.00 | 0.00 | 0.00 | 0.00 | 0 |
| EVALUACIÓN | NÚMERO | 1 | 0 | 0 | 0 | | | | | | | |
| SUPERVISIÓN | | | | | | 346,250.00 | 136,410.00 | 0.00 | 136,410.00 | 16,246.79 | 120,163.21 | 12 |
| SUPERVISIÓN | NÚMERO | 12 | 6 | 6 | 100 | | | | | | | |
| INFORMES REVISADOS | NÚMERO | 12 | 6 | 6 | 100 | | | | | | | |
| | | | | | | 1,575,000.00 | 856,230.00 | 0.00 | 856,230.00 | 256,972.33 | 599,257.67 | 30 |

5.- Impacto de las acciones fitosanitarias.

Con las actividades de campaña del presente mes se beneficio a los 148 productores de los dos municipios donde opera la campaña contra la broca del café.

El dato de % de infestación se va a obtener en cuanto inicie la actividad de muestreo, la cual se tiene programada para el mes de octubre.

La superficie protegida a nivel estatal es de 800 hectáreas de cafetales distribuidas en los municipios de Cuautitlán de G.B. y Talpa de Allende, de las cuales se obtiene una producción de 907.25 ton. con un valor de \$5,443,500.00.