


CESAVEJAL, A.C.



Comité Estatal de Sanidad
Vegetal de Jalisco

COMITÉ ESTATAL DE SANIDAD VEGETAL DE JALISCO A. C.

INFORME CORRESPONDIENTE AL MES DE NOVIEMBRE DE 2015

CAMPAÑA CONTRA BROCA DEL CAFÉ

1.- Antecedentes.

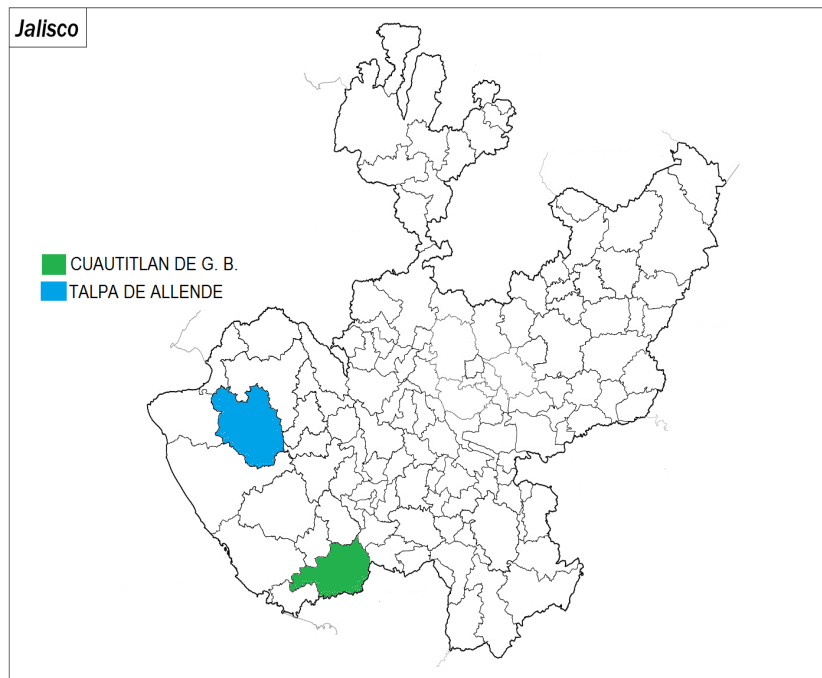
Durante la operación de la campaña en el mes de octubre, los avances que se obtuvieron en las diferentes acciones fueron: 149% en superficie trampeada, 102% en superficie labor, 53% en trampas revisadas, 103% en trampas instaladas, 97% en control cultural, 79% en relación a pláticas a productores y 50% en spots de radio, para el caso de informes técnicos y financieros, supervisión e informes revisados se tuvo un 100% de cumplimiento.

Al realizar las actividades mencionadas en el párrafo anterior, se atendieron 318 hectáreas pertenecientes a 124 productores de los municipios de Cuautitlán de García Barragán y Talpa de Allende; con esto se alcanzo a proteger un producción aproximada de 359 ton. de café con un valor de \$2,154,000.00.

2.- Situación fitosanitaria.

Los municipios de Cuautitlán de García Barragán y Talpa de Allende se encuentran actualmente para la broca del café en el status de zona bajo control fitosanitario.

En este mes la superficie detectada con afectación de broca del café es de 354.20 hectáreas; de las cuales 148.70 pertenecen al municipio de Cuautitlán de García Barragán y 205.50 a Talpa de Allende.



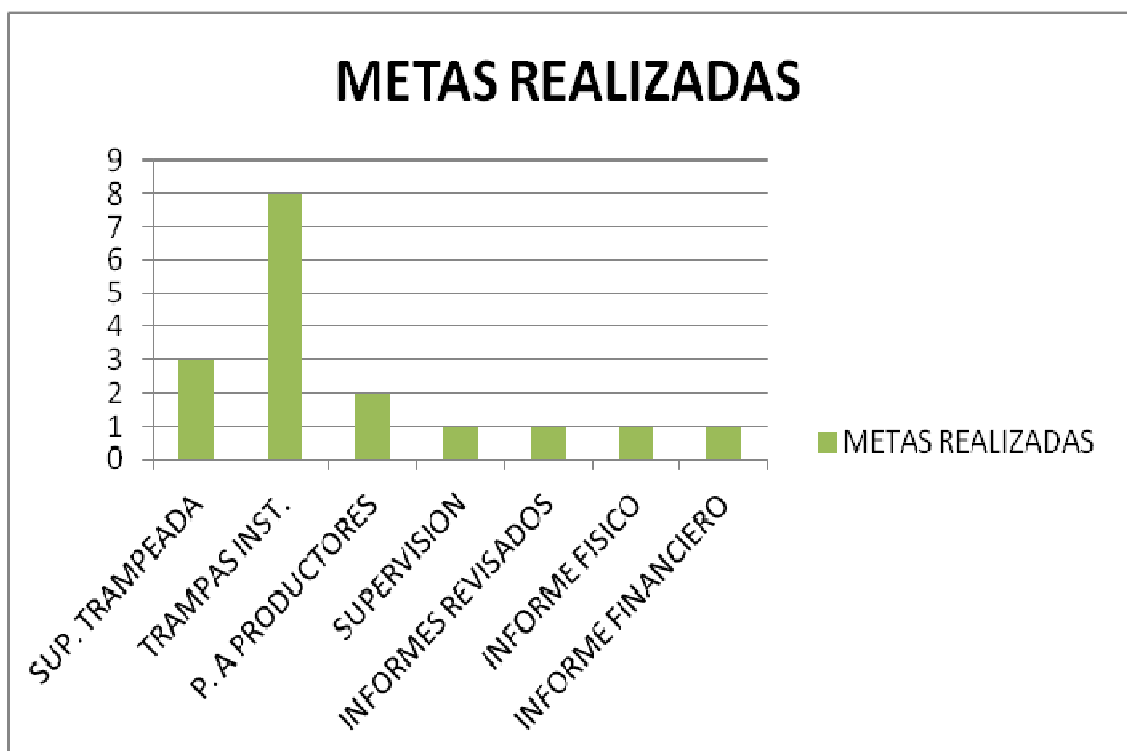
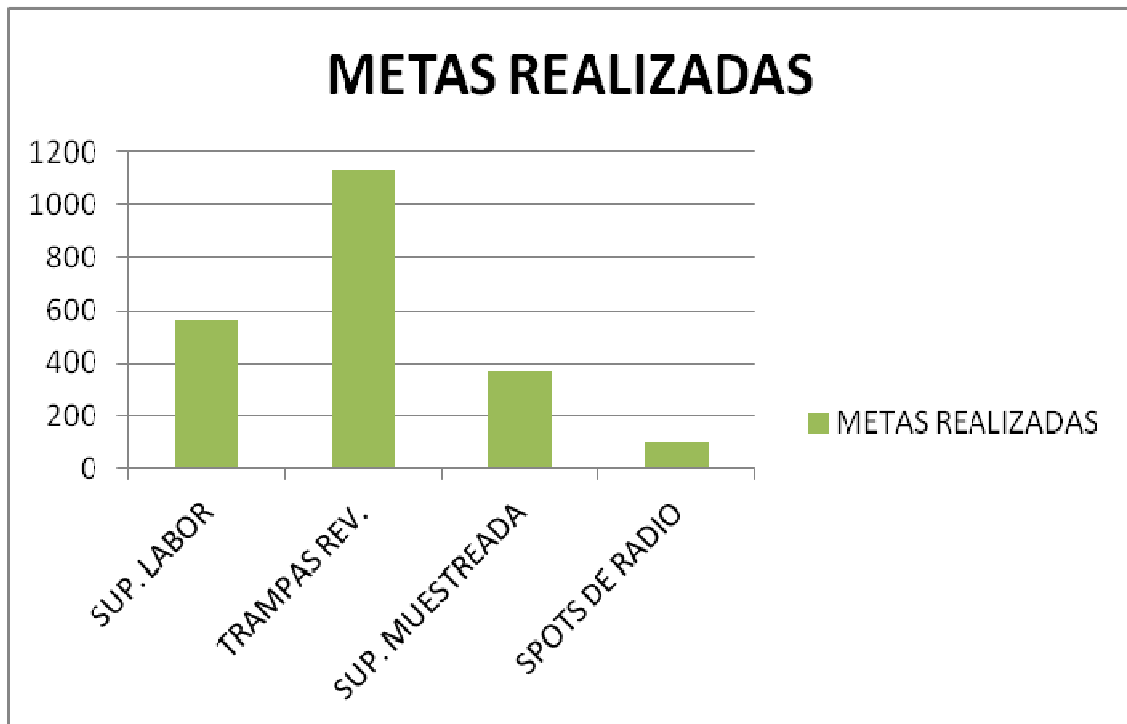
3.- Acciones fitosanitarias.

La actividad de trampeo nos va a servir fundamentalmente para abatir la presencia de la broca del café en los predios atendidos por la campaña, reflejándose en una disminución en el porcentaje de infestación detectado al finalizar esta acción; esto lo vamos a saber al llevar a cabo el muestreo de frutos, actividad que se realiza 150 días después de presentarse la floración principal en nuestros predios y la cual nos arroja el porcentaje de infestación logrado en el ciclo.

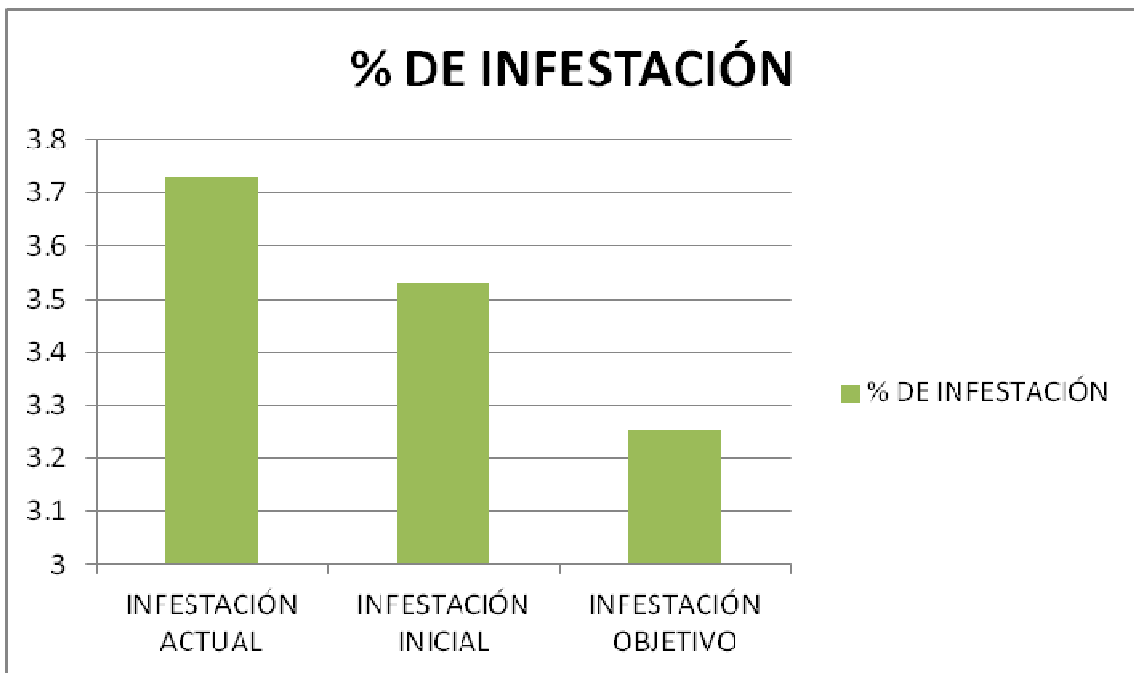
El control cultural es una actividad que complementa al trampeo, ya que al recolectar, aplicar algún tratamiento y/o destruir los frutos de café en la planta y el suelo después de la cosecha, ayuda a la disminución de las poblaciones de broca del café. Estas actividades se complementan con acciones de capacitación y divulgación encaminadas a que el productor conozca la plaga, sus hábitos y su comportamiento para que esté convencido de la eficiencia y beneficio al aplicar las acciones de campaña.

Finalmente, con la evaluación y supervisión de la campaña nos damos cuenta que tanto de las acciones mencionadas y en qué grado se están llevando a cabo.

Durante el presente mes las actividades realizadas con la finalidad de dar avance y acercarnos en el cumplimiento de la meta anual fueron las siguientes: 3.0 hectáreas trampeadas, 565.95 hectáreas de superficie labor, 1,138 trampas revisadas, 8 trampas instaladas, 370.50 hectáreas muestreadas, 2 pláticas a productores, 100 spots de radio y 1 supervisión.



En el presente mes se le dio continuidad a la actividad de muestreo de cafetales, de tal forma que se muestrearon predios de los dos municipios en donde tiene inferencia la campaña, obteniendo una infestación promedio en 370.50 hectáreas de 3.73%.



4.- Cumplimiento de metas.

En cuanto al cumplimiento de metas se tuvo un avance en las acciones de campaña como se describe a continuación: 150 % en superficie trampeada, 106 % en superficie labor, 58 % en trampas revisadas, 103 % en trampas instaladas y 111 % en superficie muestreada; en el mes quedaría un avance del 150, 96, 52, 103 % y 62 % respectivamente.

El sobrecumplimiento en cuanto a la superficie muestreada, es generado por que se muestrearon en su totalidad las comunidades de Las Maderas y Los Sauces del municipio de Cuautitlán de García Barragán, y de esta forma contar con la información completa en un solo mes para comparativos o análisis posteriores. El sobrecumplimiento en superficie trampeada y el incumplimiento en trampas revisadas se vienen arrastrando de meses anteriores.

SUBCOMPONENTE DE SANIDAD VEGETAL, COMPONENTE SANIDAD DEL PROGRAMA SANIDAD E INOCUIDAD AGROALIMENTARIA 2015

INFORME FÍSICO Y FINANCIERO

ESTADO: JALISCO

CAMPAÑA CONTRA BROCA DEL CAFÉ

INFORME CORRESPONDIENTE AL MES DE NOVIEMBRE DE 2015

ACTIVIDAD	UNIDAD DE MEDIDA	FÍSICO				FINANCIERO						
		PROG. ANUAL	AL MES		%	PROG. ANUAL	AL MES					
			PROGRAMADO	REALIZADO			PROGRAMADO	TRANSFERIDO	AUTORIZADO	EJERCIDO	DIFERENCIA	%
TRAMPEO						772,128.00	717,148.00	53,700.00	770,848.00	767,990.22	2,857.78	100
SUPERFICIE TRAMPEADA	HECTÁREAS	800.00	800.00	1,196.45	150							
SUPERFICIE LABOR	HECTÁREAS	4,200.00	3,800.00	4,042.60	106							
TRAMPAS REVISADAS	NÚMERO	11,200	10,000	5,840	58							
TRAMPAS INSTALADAS	NÚMERO	4,000	4,000	4,125	103							
PREDIOS TRAMPEADOS	NÚMERO	350	350	447	128							
MUESTREO						371,660.00	317,800.00	-45,500.00	272,300.00	261,363.72	10,936.28	96
SUPERFICIE MUESTREADA	HECTÁREAS	800.00	450.00	498.00	111							
PREDIOS MUESTREADOS	NÚMERO	350	180	209	116							
CONTROL CULTURAL						12,052.00	12,052.00	0.00	12,052.00	12,000.00	52.00	100
SUPERFICIE SUPERVISADA	HECTÁREAS	800.00	800.00	778.20	97							
PREDIOS SUPERVISADOS	NÚMERO	350	350	419	120							
CAPACITACIÓN						23,020.00	23,020.00	-8,200.00	14,820.00	12,836.78	1,983.22	87
CURSOS A TÉCNICOS	NÚMERO	1	1	2	200							
PLÁTICAS A PRODUCTORES	NÚMERO	42	38	29	76							
DIVULGACIÓN						20,000.00	20,000.00	0.00	20,000.00	19,999.20	0.80	100
SPOTS	NÚMERO	200	200	200	100							
SICAFI												
INFORMES TÉCNICOS	NÚMERO	12	11	11	100							
INFORMES FINANCIEROS	NÚMERO	12	11	11	100							
EVALUACIÓN						29,890.00	29,890.00	0.00	29,890.00	29,391.99	498.01	98
EVALUACIÓN	NÚMERO	1	0	0	0							
SUPERVISIÓN						346,250.00	294,035.00	0.00	294,035.00	230,269.47	63,765.53	78
SUPERVISIÓN	NÚMERO	12	11	11	100							
INFORMES REVISADOS	NÚMERO	12	11	11	100							
						1,575,000.00	1,413,945.00	0.00	1,413,945.00	1,333,851.38	80,093.62	94

5.- Impacto de las acciones fitosanitarias.

Con las actividades de campaña del presente mes se beneficio a 203 productores de los dos municipios donde opera la campaña contra la broca del café.

El % de infestación promedio obtenido en este mes de 3.73 % es más alto que el de inicio (3.53 %) y también que el objetivo meta (3.25 %); esto es atribuible a que las acciones de trampeo comenzaron a finales del mes de junio, debido a que no se tuvo disponibilidad de recurso económico antes de estas fechas. Ahora bien, en el mismo mes del año anterior se tuvo una infestación promedio de 2.88%, menor en 0.85% a la actual.

Del mismo modo, es importante comentar que debido a las lluvias en la tercera semana del mes en la zona de Talpa de Allende, el grano que estaba maduro se vino abajo, por la que se espera un panorama complicado para el siguiente ciclo en cuanto a un incremento en las infestaciones de broca del café.

La superficie protegida a nivel estatal es de 800 hectáreas de cafetales distribuidas en los municipios de Cuautitlán de G.B. y Talpa de Allende, de las cuales se obtiene una producción de 907.25 ton. con un valor de \$5,443,500.00.