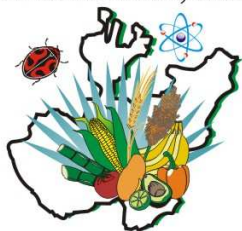


CESAVEJAL, A.C.



Comité Estatal de Sanidad  
Vegetal de Jalisco

# COMITÉ ESTATAL DE SANIDAD VEGETAL DE JALISCO A. C.

INFORME CORRESPONDIENTE DEL MES DE SEPTIEMBRE DE 2015

## CAMPAÑA CONTRA BROCA DEL CAFÉ

### 1.- Antecedentes.

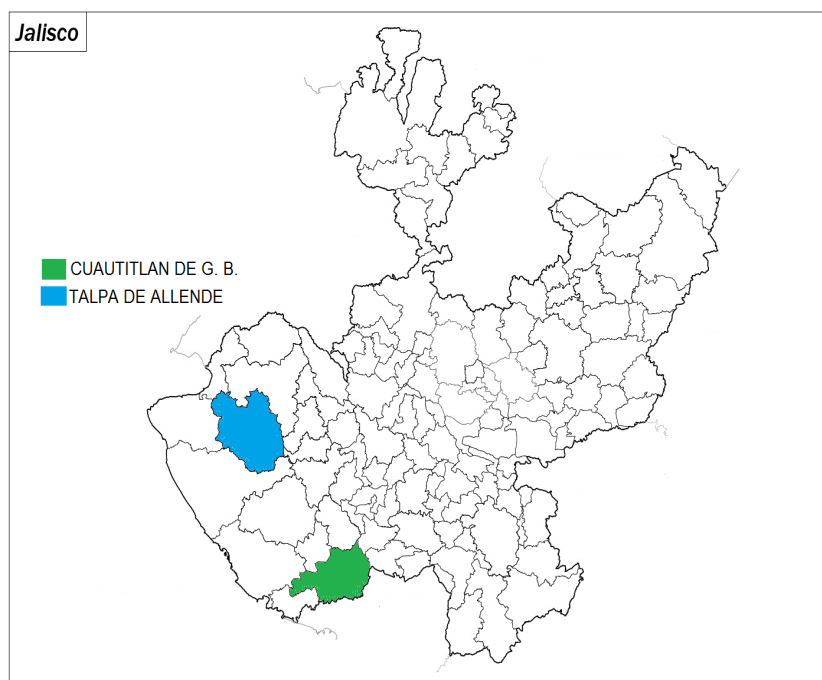
Los avances que se registraron en la operación de la campaña durante el mes de agosto fueron los siguientes: 148% en superficie trampeada, 105% en superficie labor, 49% en trampas revisadas, 102% en trampas instaladas, 97% en control cultural y 73% en relación a pláticas a productores, para el caso de informes técnicos y financieros, supervisión e informes revisados se tuvo un 100% de cumplimiento.

Al realizar las actividades mencionadas en el párrafo anterior, se atendieron 397 hectáreas pertenecientes a 190 productores de los municipios de Cuautitlán de García Barragán y Talpa de Allende; con esto se alcanzó a proteger una producción aproximada de 449 ton. de café con un valor de \$2,694,000.00.

### 2.- Situación fitosanitaria.

Los municipios de Cuautitlán de García Barragán y Talpa de Allende se encuentran actualmente para la broca del café en el status de zona bajo control fitosanitario.

En este mes la superficie detectada con afectación de broca del café es de 413.95 hectáreas; de las cuales 139.45 pertenecen al municipio de Cuautitlán de García Barragán y 274.50 a Talpa de Allende.



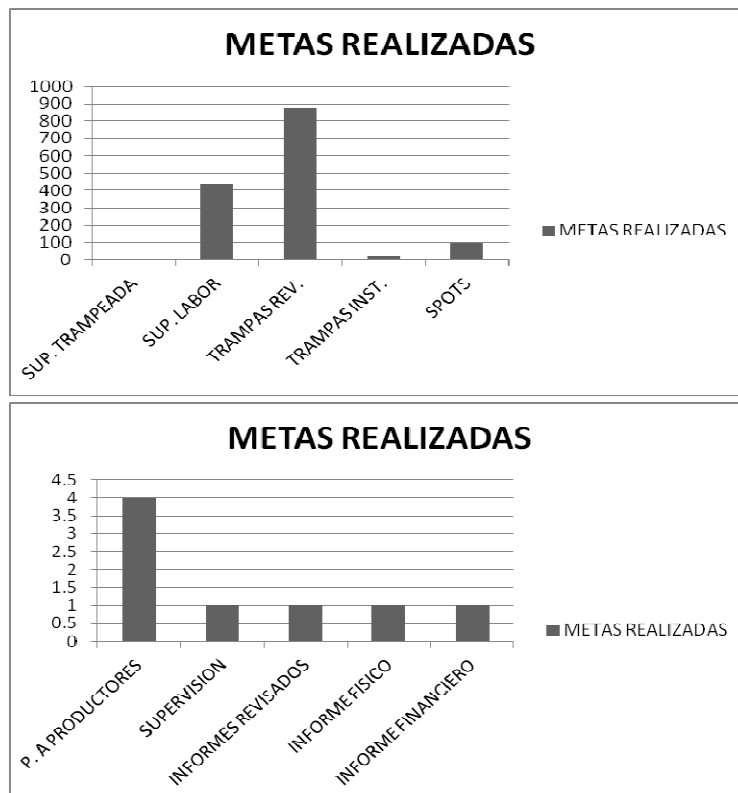
### **3.- Acciones fitosanitarias.**

La actividad de trampeo nos va a servir fundamentalmente para abatir la presencia de la broca del café en los predios atendidos por la campaña, reflejándose en una disminución en el porcentaje de infestación detectado al finalizar esta acción; esto lo vamos a saber al llevar a cabo el muestreo de frutos, actividad que se realiza 150 días después de presentarse la floración principal en nuestros predios y la cual nos arroja el porcentaje de infestación logrado en el ciclo.

El control cultural es una actividad que complementa al trampeo, ya que al recolectar, aplicar algún tratamiento y/o destruir los frutos de café en la planta y el suelo después de la cosecha, ayuda a la disminución de las poblaciones de broca del café. Estas actividades se complementan con acciones de capacitación y divulgación encaminadas a que el productor conozca la plaga, sus hábitos y su comportamiento para que esté convencido de la eficiencia y beneficio al aplicar las acciones de campaña.

Finalmente, con la evaluación y supervisión de la campaña nos damos cuenta que tanto de las acciones mencionadas y en qué grado se están llevando a cabo.

Durante el presente mes las actividades realizadas con la finalidad de dar avance y acercarnos en el cumplimiento de la meta anual fueron las siguientes: 8.2 hectáreas trampeadas, 440 hectáreas de superficie labor, 878 trampas revisadas, 25 trampas instaladas, 100 Spots, 4 pláticas a productores y 1 supervisión.



El muestreo se tiene programado que inicie en el mes de octubre. Razón por la cual no se tiene información en cuanto a porcentaje de infestación.

Cabe mencionar que a la par de la revisión de trampas se están realizando actividades relacionadas con la generación de polígonos, con la aplicación correspondiente mediante el uso del smartphone.

#### 4.- Cumplimiento de metas.

En cuanto al cumplimiento de metas se tuvo un avance en las acciones de campaña como se describe a continuación: 149 % en superficie trampeada, 105 % en superficie labor, 53 % en trampas revisadas y 103 % en trampas instaladas; en el mes quedaría un avance del 149, 75, 36 y 103 % respectivamente.

La falta de cumplimiento en trampas revisadas se genera por un lado a la diferencia que se viene arrastrando de meses anteriores y también a que se están generando los polígonos de los predios a la par de la revisión de trampas. El sobrecumplimiento de la superficie trampeada se debe a lo expuesto el mes anterior.

**SUBCOMPONENTE DE SANIDAD VEGETAL, COMPONENTE SANIDAD DEL PROGRAMA SANIDAD E INOCUIDAD AGROALIMENTARIA 2015**

**INFORME FÍSICO Y FINANCIERO**

**ESTADO: JALISCO**

**CAMPAÑA CONTRA BROCA DEL CAFÉ**

**INFORME CORRESPONDIENTE AL MES DE SEPTIEMBRE DE 2015**

ACTIVIDAD	UNIDAD DE MEDIDA	FÍSICO				FINANCIERO						
		PROG. ANUAL	AL MES			PROG. ANUAL	AL MES					
			PROGRAMADO	REALIZADO	%		PROGRAMADO	TRANSFERIDO	AUTORIZADO	EJERCIDO	DIFERENCIA	%
<b>TRAMPEO</b>						772,128.00	648,068.00	0.00	648,068.00	624,039.19	24,028.81	96
SUPERFICIE TRAMPEADA	HECTÁREAS	800.00	800.00	1,192.45	149							
SUPERFICIE LABOR	HECTÁREAS	4,200.00	3,000.00	3,158.45	105							
TRAMPAS REVISADAS	NÚMERO	11,200	7,600	4,042	53							
TRAMPAS INSTALADAS	NÚMERO	4,000	4,000	4,113	103							
PREDIOS TRAMPEADOS	NÚMERO	350	350	444	127							
<b>MUESTREO</b>						371,660.00	257,360.00	0.00	257,360.00	172,892.43	84,467.57	67
SUPERFICIE MUESTREADA	HECTÁREAS	800.00	0.00	0.00	0							
PREDIOS MUESTREADOS	NÚMERO	350	0	0	0							
<b>CONTROL CULTURAL</b>						12,052.00	12,052.00	0.00	12,052.00	12,000.00	52.00	100
SUPERFICIE SUPERVISADA	HECTÁREAS	800.00	800.00	778.20	97							
PREDIOS SUPERVISADOS	NÚMERO	350	350	419	120							
<b>CAPACITACIÓN</b>						23,020.00	23,020.00	0.00	23,020.00	12,836.78	10,183.22	56
CURSOS A TÉCNICOS	NÚMERO	1	1	2	200							
PLÁTICAS A PRODUCTORES	NÚMERO	42	30	23	77							
<b>DIVULGACIÓN</b>						20,000.00	10,000.00	0.00	10,000.00	19,999.20	-9,999.20	200
SPOTS	NÚMERO	200	100	100	100							
<b>SICAFI</b>												
INFORMES TÉCNICOS	NÚMERO	12	9	9	100							
INFORMES FINANCIEROS	NÚMERO	12	9	9	100							
<b>EVALUACIÓN</b>						29,890.00	29,890.00	0.00	29,890.00	29,391.99	498.01	98
EVALUACIÓN	NÚMERO	1	0	0	0							
<b>SUPERVISIÓN</b>						346,250.00	248,855.00	0.00	248,855.00	112,416.30	136,438.70	45
SUPERVISIÓN	NÚMERO	12	9	9	100							
INFORMES REVISADOS	NÚMERO	12	9	9	100							
						<b>1,575,000.00</b>	<b>1,229,245.00</b>	<b>0.00</b>	<b>1,229,245.00</b>	<b>983,575.89</b>	<b>245,669.11</b>	<b>80</b>

## **5.- Impacto de las acciones fitosanitarias.**

Con las actividades de campaña del presente mes se beneficio a los 176 productores de los dos municipios donde opera la campaña contra la broca del café.

El dato de % de infestación se va a obtener en cuanto inicie la actividad de muestreo, la cual se tiene programada para el mes de octubre.

La superficie protegida a nivel estatal es de 800 hectáreas de cafetales distribuidas en los municipios de Cuautitlán de G.B. y Talpa de Allende, de las cuales se obtiene una producción de 907.25 ton. con un valor de \$5,443,500.00.