

## Comité Estatal de Sanidad Vegetal de Jalisco, A.C.

### Campaña Contra Malezas Reglamentadas

Informe mensual No. 6

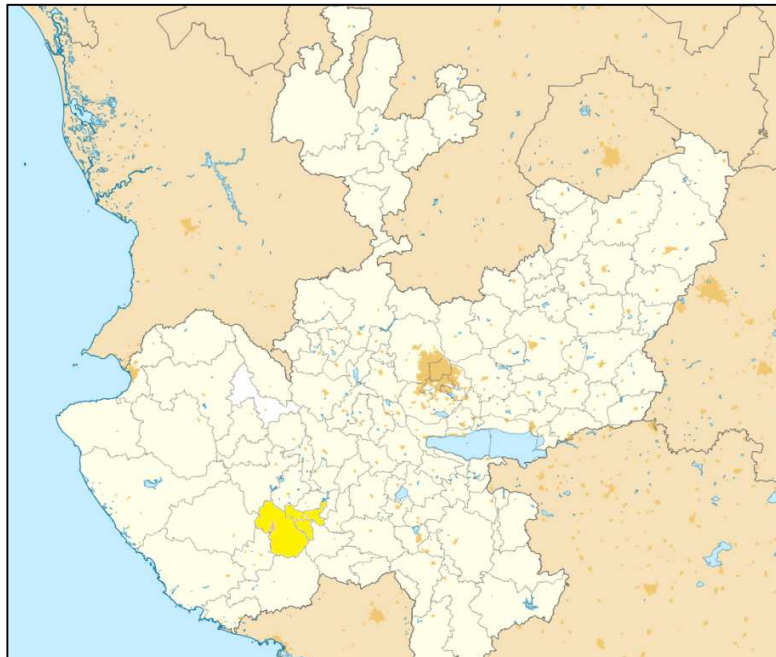
Junio 2017

#### Antecedentes.

Con la implementación de las acciones de la Campaña Contra Malezas Reglamentadas durante el mes de mayo el porcentaje de infestación fue de 0 plantas/m<sup>2</sup>. Siendo los cultivos beneficiados son agave, caña de azúcar, maíz, pasto y rosál. Lo que respecta a la superficie muestreada acumulada se realizaron 507.55 ha debido a que casi todo lo muestreado fue por primera vez. Se realizaron 2 pláticas a productores con una audiencia de 32 personas. Los productores beneficiados en este mes fueron 123.

#### Situación fitosanitaria.

Durante el mes de junio de 2017, se continuaron con las acciones de la campaña en Junta Local de Sanidad Vegetal Región Sierra de Amula (En la JLSV R. Ciénega Altos por motivos de recorte presupuestal se contratará al técnico que atienda esta zona hasta el mes de junio). Se trabajó en los municipios de Autlán de Navarro y El Grullo (**Figura 1**).

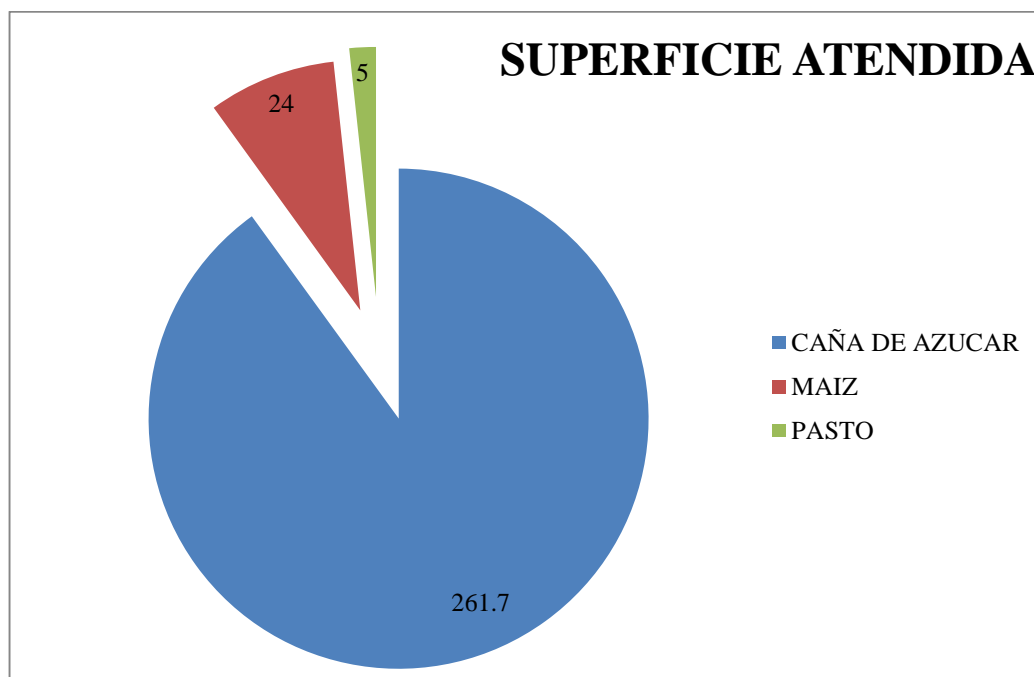


**Figura 1.** Municipios atendidos a través de la campaña en el mes de junio de 2017.

- ***Cuscuta* spp., *C. indecora*, *C. corymbosa* y *C. costaricensis*:** Los predios detectados el mes anterior con presencia de *Cuscuta gracillima*, en este mes presentaron 0% de infestación.
- ***Rottboellia cochinchinensis*:** Esta maleza no se detectó en los predios trabajados en la campaña.
- ***Urochloa panicoides*:** Durante este mes no se encontraron plantas de esta poácea en los predios muestreados, ya que germina en la temporada de lluvias.

## ACCIONES DE LA ESTRATEGIA OPETARIVA 2017

**Muestreo.** No se muestrearon nuevos predios dentro del record anual por lo que en las sub-acciones Superficie muestreada física y Sitios muestreados se presentan en cero. Lo que respecta a la superficie muestreada acumulada se realizaron 290.7 ha. Siendo los cultivos beneficiados son caña de azúcar, maíz y pasto. (**Grafica 1**).



**Grafica 1.** Cultivo y superficie (ha) atendida en el mes de junio de 2017.

En lo referente al comportamiento poblacional de las malezas reglamentadas se registró en el mes de junio un porcentaje de infestación a nivel estatal de 0 plantas/m<sup>2</sup>.

**Manejo de focos de infestación.** En este mes se programó el control de 50 predios, pero por falta del recurso federal, estos se generaran hasta el mes siguiente.

**Diagnóstico.** Durante este mes, no se detectaron malezas sospechosas a especies cuarentenarias en el estado.

**Entrenamiento/Capacitación.** Se impartieron una plática con el objetivo de dar a conocer las acciones de la campaña contra malezas reglamentadas y la importancia de la detección temprana de estas. La primera se dio en las oficinas de la C.N.C. El Grullo a productores del Ingenio Melchor Ocampo (**Cuadro 1**).

| Imparte                                | Tema                          | Lugar                            | Fecha               | Asistentes |
|--|-------------------------------|----------------------------------|---------------------|------------|
| <b>Ing. Avelina María León Arriola</b> | Campaña Malezas Reglamentadas | Oficinas de la C.N.C, El Grullo. | 11 de junio de 2017 | 368        |

**Cuadro 1.** Platicas a productores impartidas en junio de 2017.



a.- Plática a productores de caña de azúcar en C.N.C. de El Grullo.

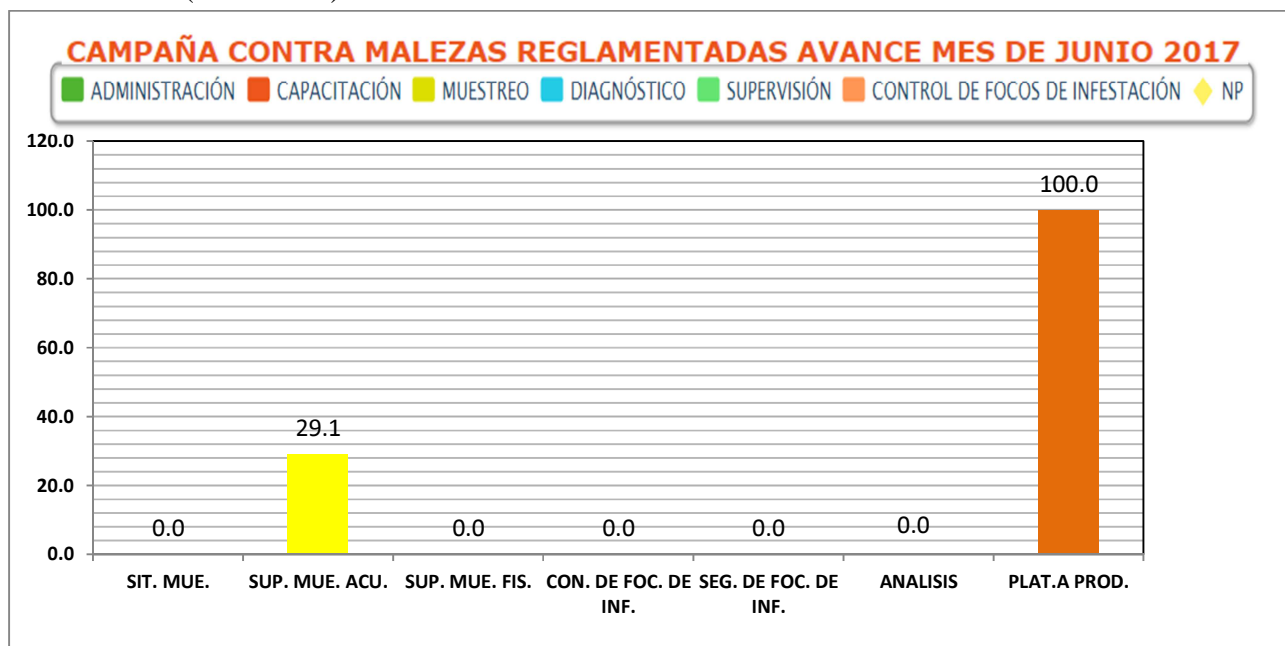
**Supervisión.** Con el objetivo de detectar áreas de oportunidad y mejora en la operatividad del proyecto fitosanitario, realizó una supervisión documental por parte del responsable de la campaña hacia el técnico que colabora en la campaña (**Cuadro 2**).

| Supervisor              | Municipio         | Tipo de Supervisión | Sustento | Descripción Sustento | Técnico Supervisado        |
|-------------------------|-------------------|---------------------|----------|----------------------|----------------------------|
| Quintero Fuentes Víctor | Autlán De Navarro | Documental          | Si       | Informe              | León Arriola Avelina María |

**Cuadro 2.** Técnico supervisado en junio de 2017.

### Cumplimiento de metas.

En el mes de junio de 2017, no se lograron metas dentro de las sub-acciones de superficie muestreada física y sitios muestreados; dentro del seguimiento (superficie muestreada acumulada) se logró un total de 290.7 ha (**Grafica 2**), con un cumplimiento del 0%, 0% y 29.1% respectivamente con respecto a la meta mensual. Se realizó una plática a productores en el municipio de El Grullo en las instalaciones de la C.N.C. Cabe destacar que estos porcentajes bajos, son debido al recorte presupuestal y la contratación del técnico que trabajaría dentro de la JLSV Región Ciénega Altos en este mes, pero dado la falta de recurso no se realizó la contratación. (**Cuadro 3**).



**Grafica 2.** Avances registrados por sub-acción al mes de junio 2017.

|                     |   |
|---------------------|---|
| COMPONENTE          | III. Componente de Campañas Fitozoosanitarias |
| UNIDAD RESPONSABLE  | Dirección General de Sanidad Vegetal          |
| ENTIDAD FEDERATIVA  | Jalisco                                       |
| ORGANISMO AUXILIAR  | Comité Estatal de Sanidad Vegetal de Jalisco  |
| PROGRAMA DE TRABAJO | 2017 Campaña contra malezas reglamentadas     |
| MES DE INFORME      | Junio   |

|                                    |            |         |        |            |
|------------------------------------|------------|---------|--------|------------|
| Presupuesto Asignado a la Campaña: | Federal    | Estatad | Propio | Total      |
|                                    | 863,213.00 | 0.00    | 0.00   | 863,213.00 |

| Gastos Relativos a la Campaña             | Programado Anual |         | Ejercido en el mes |         | Acumulado al mes |         |
|---|------------------|---------|--------------------|---------|------------------|---------|
|   | Federal          | Estatad | Federal            | Estatad | Federal          | Estatad |
| 2017 Campaña contra malezas reglamentadas | 87,306.00        | 0.00    | 0.00               | 0.00    | 0.00             | 0.00    |

\* Estos Importes no incluyen los gastos fijos de operación del Comité.

| Actividad / Acción                     | Unidad de Medida      | Programado Anual | En el mes  |           | Acumulado al mes |           |             | Programado Anual |         | Ejercido en el mes |         | Acumulado al mes |         |             |
|--|-----------------------|------------------|------------|-----------|------------------|-----------|-------------|------------------|---------|--------------------|---------|------------------|---------|-------------|
|  |                       |                  | Programado | Realizado | Programado       | Realizado | % de avance | Federal          | Estatad | Federal            | Estatad | Federal          | Estatad | % de avance |
| <b>Control de focos de Infestación</b> |                       |                  |            |           |                  |           |             | 209,560.00       | 0.00    | 0.00               | 0.00    | 70.68            | 0.00    | 0.03 %      |
| Control                                | Foco controlado       | 379              | 50         | 0         | 75               | 0         | 0 %         |                  |         |                    |         |                  |         |             |
| Control                                | Foco acumulado        | 958              | 0          | 0         | 40               | 0         | 0 %         |                  |         |                    |         |                  |         |             |
| <b>Diagnóstico</b>                     |                       |                  |            |           |                  |           |             | 253,187.00       | 0.00    | 31,818.00          | 0.00    | 94,565.98        | 0.00    | 37.35 %     |
| Toma de muestras                       | Muestra               | 6                | 1          | 0         | 2                | 3         | 50 %        |                  |         |                    |         |                  |         |             |
| <b>Entrenamiento</b>                   |                       |                  |            |           |                  |           |             | 12,500.00        | 0.00    | 0.00               | 0.00    | 0.00             | 0.00    | %           |
| Pláticas a productores                 | Evento                | 8                | 1          | 1         | 5                | 3         | 37.5 %      |                  |         |                    |         |                  |         |             |
| <b>Muestreo</b>                        |                       |                  |            |           |                  |           |             | 300,660.00       | 0.00    | 17,230.10          | 0.00    | 89,005.43        | 0.00    | 29.6 %      |
| Muestreo                               | Hectáreas muestreadas | 1900             | 150        | 0         | 1700             | 1826.95   | 96.16 %     |                  |         |                    |         |                  |         |             |
| Muestreo                               | Hectáreas acumuladas  | 10250            | 1000       | 290.7     | 4350             | 2628.37   | 25.64 %     |                  |         |                    |         |                  |         |             |
| Muestreo                               | Sitio                 | 470              | 35         | 0         | 420              | 374       | 79.57 %     |                  |         |                    |         |                  |         |             |
| Sub Totales                            |                       |                  |            |           |                  |           |             | 775,307.00       | 0.00    | 49,048.10          | 0.00    | 183,642.09       | 0.00    |             |

|  | Programado Anual |         | Ejercido en el mes |         | Acumulado al mes |         |
|--|------------------|---------|--------------------|---------|------------------|---------|
|  | Federal          | Estatad | Federal            | Estatad | Federal          | Estatad |
| SUB TOTAL GASTOS RELATIVOS A LA CAMPAÑA: | 87,306.00        | 0.00    | 0.00               | 0.00    | 0.00             | 0.00    |
| SUB TOTAL ACCIONES:                      | 775,907.00       | 0.00    | 49,048.10          | 0.00    | 183,642.09       | 0.00    |
| TOTAL:                                   | 863,213.00       | 0.00    | 49,048.10          | 0.00    | 183,642.09       | 0.00    |

Fecha: miércoles, 5 de julio de 2017

Pag. 1/1

**Cuadro 3.** Informe físico-financiero correspondiente al mes de junio de 2017. Fuente: SIMOSICA, 2017.

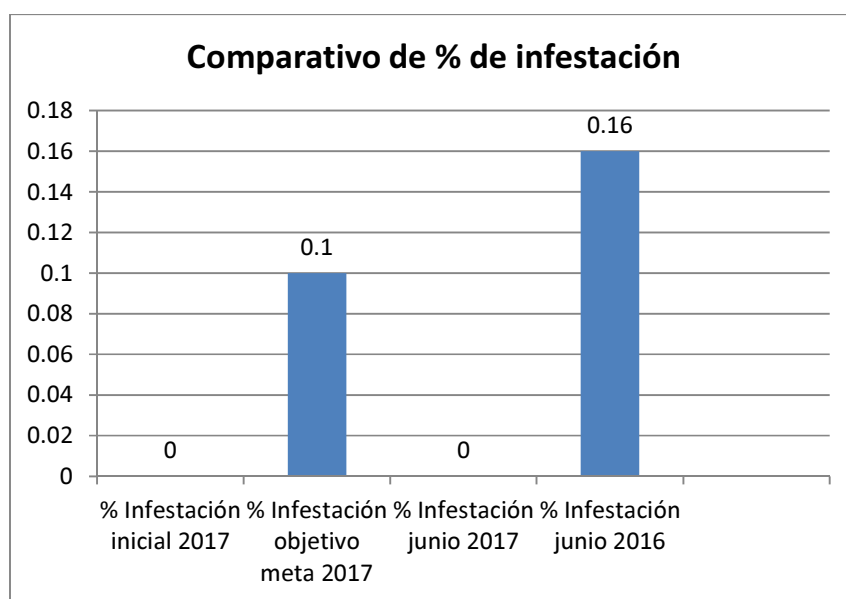
### Aspecto financiero.

De acuerdo al informe físico-financiero, para el año 2017 se programó la cantidad de 863,213.00 pesos para llevar a cabo las acciones contra malezas reglamentadas, de lo cual para este mes se programó \$68,558.00 pesos de los cuales se ejercieron \$49,048.10 (**Cuadro 3**).

"Este programa es público, ajeno a cualquier partido político. Queda prohibido el uso para fines distintos a los establecidos en el programa".

## Impacto de las acciones fitosanitarias.

Con la implementación de las acciones estratégicas de la campaña se observa una infestación mensual de .0 plantas/m<sup>2</sup> (**Gráfica 3**). Durante este mes son nulas las poblaciones de las malezas debido a su fenología. En este mes se beneficiaron 56 productores de diferentes cultivos y zonas comunes (orillas de camino, lotes baldíos, canales, etc.) con las cuales se eliminan probables zonas de infestación de alguna de las malezas reglamentadas.



**Gráfica 3.** Comparativo de porcentajes de infestación de malezas durante el mes de junio de 2017.

Cabe mencionar que hasta la fecha las malezas reglamentadas no han ocasionado daños de importancia económica en zonas de producción agrícola, así mismo protegiéndose 104,291.15 hectáreas de cultivos de caña de azúcar, maíz, sorgo, pasto entre otros. Con una estimación total de producción de 1'880,791.4 toneladas con un valor aproximado de 2'367,251.78 miles de millones de pesos.