

DIRECCIÓN GENERAL DE SANIDAD VEGETAL
Dirección de Protección Fitosanitaria
Subdirección de Campañas

Informe mensual No. 05. Mayo 2015.

CAMPAÑA PULGÓN AMARILLO DEL SORGO

1. ANTECEDENTES.

Cumplimiento de las actividades del mes de abril e impacto de las acciones implementadas.

Se muestreo una superficie labor de 1,327 hectáreas en predios que tuvieron cultivo de sorgo en el ciclo agrícola de temporal primavera-verano 2014 en los municipios de Jamay y La Barca. Debido a que los predios no tenían sorgo, el muestreo se realizo en plantas hospederas principalmente zacate Johnson.

Se realizaron dos capacitaciones con una asistencia de 34 productores y 19 técnicos (personal oficial de la SAGARPA) sobre las acciones de muestreo y control de focos de infestación mediante el uso de insecticidas y organismos benéficos en los municipios de Jamay y Tototlán.

Mediante inspección visual en plantas hospederas, se descarto la presencia de colonias de pulgón amarillo del sorgo, por lo que no se realizo la acción de control de focos de infestación.

2. SITUACIÓN FITOSANITARIA.

a) Estatus fitosanitario de la plaga en los municipios atendidos.

Municipio	Estatus Fitosanitario
Jamay	Zona Bajo Control Fitosanitario
La Barca	Zona Bajo Control Fitosanitario
Zacoalco de Torres	Zona Bajo Control Fitosanitario

b) Mapa del Estado.

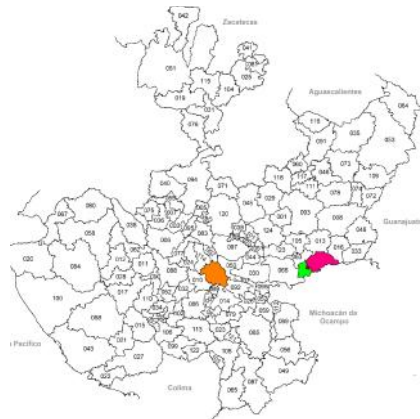


Imagen 1. Municipios atendidos por la Campaña Pulgón Amarillo del Sorgo.

c) Superficie afectada por la plaga.

Plaga	Municipio	Superficie con plaga (HA)
Pulgón Amarillo del Sorgo (<i>Melanaphis sacchari</i>)	Jamay	No determinado
	La Barca	No determinado
	Zacoalco de Torres	No determinado

3. ACCIONES FITOSANITARIAS.

a) Estrategia para cumplir el objetivo comprometido.

La estrategia se basa en el muestreo de 1200 hectáreas para la detección del pulgón amarillo del sorgo (*Melanaphis sacchari*) mediante inspección visual en plantas hospederas. Si se detectan las ninfas o adultos del insecto, en una primera etapa se implementa la acción de control de focos de infestación en 150 hectáreas mediante las liberaciones del insecto benéfico *Chrysoperla carnea* con la finalidad de minimizar el impacto de la plaga. Posteriormente, al sobrepasar el umbral económico, en una segunda etapa, se realiza una aplicación de insecticidas autorizados (Flupyradifurone, Imidacloprid, Sulfoxaflor, Spirotetramat y Thiametoxam) para evitar su diseminación a otras áreas de la región.

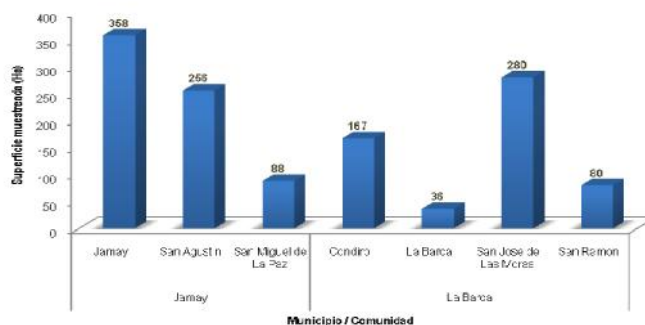
También, se realizará dos capacitaciones a los productores sobre medidas fitosanitarias necesarias para lograr el nivel adecuado de protección fitosanitaria de su cultivo y una al técnico de campo en la Campaña Pulgón Amarillo del Sorgo sobre el tema de registro de bitácoras de combustible y ubicaciones.

Asimismo, se realizara una supervisión de las actividades calendarizadas al personal técnico en campo.

b) Metas realizadas en el mes.

Muestreo

Para determinar la presencia y/o ausencia de colonias de pulgón amarillo del sorgo (*Melanaphis sacchari*), se muestrearon 1,265 hectáreas en predios que tuvieron cultivo de sorgo en el ciclo agrícola de temporal primavera-verano 2014 en los municipios de Jamay y La Barca. Debido a que los predios no tenían sorgo, el muestreo se realizo en plantas hospederas principalmente zacate Johnson.



Grafica 1. Avance en la actividad de muestreo en el mes de mayo 2015.

Capacitación

Se realizó la capacitación sobre registro de bitácoras de combustible y ubicaciones al técnico de campo (Saul Agapito Guerrero Briseño) en la Campaña Pulgón Amarillo del Sorgo, por parte del administrador del SICAFI (Ofelia Rodríguez Luévanos).



Supervisión

Se supervisó la actividad de muestreo realizada de manera semanal por el personal técnico de campo en los municipios de Jamay y La Barca. Se verifico los sitios de muestreo; únicamente se encontró plantas hospederas pero sin presencia de colonias del pulgón amarillo del sorgo.

4. CUMPLIMIENTO DE METAS.

a) Informe Físico

Se realizó el cumplimiento del mes de la acción de muestreo con una superficie labor de 1,265 hectáreas. Con respecto a lo programado anual, se realizó un avance del 36.44% en superficie labor.

Se descarto la presencia de colonias de pulgón amarillo del sorgo en plantas hospederas, por lo que no se realizó la acción de control de focos de infestación. El cumplimiento de la meta del mes fue del 0.00% con respecto a lo programad anual.

En la actividad de SICAFI, se elaboro el informe físicos y financieros.

Se llevó a cabo la supervisión de campo para verificar la presencio y/o ausencia de colonias de M. sacchari. Así mismo, se reviso la calidad de la información de las bitácoras de campo.

SUBCOMPONENTE DE SANIDAD VEGETAL, COMPONENTE SANIDAD DEL PROGRAMA SANIDAD E INOCUIDAD AGROALIMENTARIA 2015
INFORME FÍSICO

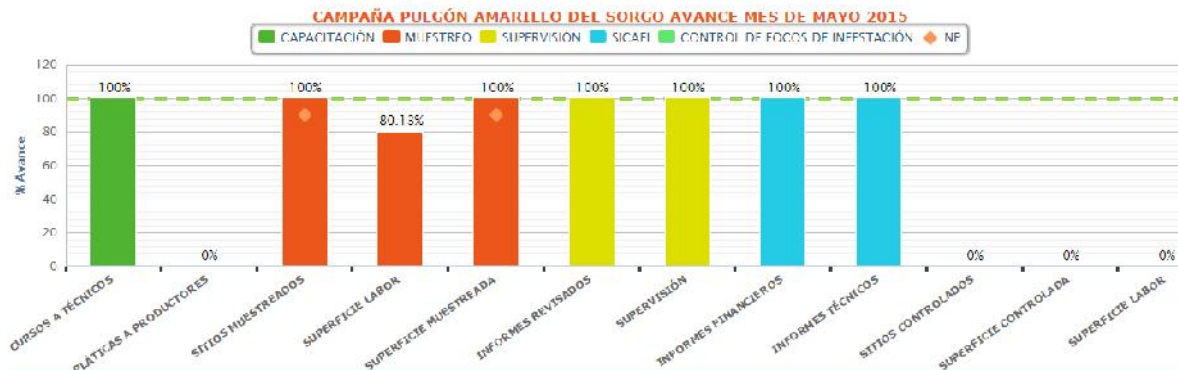
INFORME CORRESPONDIENTE AL MES DE MAYO DE 2015

Actividad	Unidad de medida	Físico					
		Programado anual	En el mes		Al mes		% de avance
			Programado	Realizado	Programado	Realizado	
MUESTREO							
SUPERFICIE MUESTREADA	HECTÁREAS	600.00	0.00	3.50	300.00	303.50	101.17
SUPERFICIE LABOR	HECTÁREAS	13,200.00	1,200.00	961.50	4,800.00	4,810.50	100.22
SITIOS MUESTREADOS	NÚMERO	40	0	1	19	20	105
CONTROL DE FOCOS DE INFESTACIÓN							
SUPERFICIE CONTROLADA	HECTÁREAS	600.00	75.00	0.00	300.00	0.00	0.00
SUPERFICIE LABOR	HECTÁREAS	1,200.00	150.00	0.00	600.00	0.00	0.00
SITIOS CONTROLADOS	NÚMERO	80	10	0	40	0	0
CAPACITACIÓN							
CURSOS A TÉCNICOS	NÚMERO	1	1	1	1	1	100
PLÁTICAS A PRODUCTORES	NÚMERO	8	2	0	7	5	71
DIVULGACIÓN							
IMPRESOS	NÚMERO	1	0	0	0	0	0
SPOTS	NÚMERO	4	0	0	0	0	0
SICAFI							
INFORMES TÉCNICOS	NÚMERO	12	1	1	5	5	100
INFORMES FINANCIEROS	NÚMERO	12	1	1	5	5	100
EVALUACIÓN							
EVALUACIÓN	NÚMERO	1	0	0	0	0	0
SUPERVISIÓN							
SUPERVISIÓN	NÚMERO	12	1	1	5	5	100
INFORMES REVISADOS	NÚMERO	24	2	2	10	10	100



Este Programa es público, ajeno a cualquier partido político. Queda prohibido el uso para fines distintos a los establecidos en el Programa.

Cuadro 1. Informe físico correspondiente al mes de mayo de 2015.



Gráfica 2. Avance por subacción en el mes de mayo 2015 (Fuente: Gráficos del SICAFI).



b) Informe Financiero

En el mes de mayo se programó ejercer \$94,938.00 de los cuales se ejercieron \$31,122.21, que representa el 33.00%. Por instrucción del Gerente, se pospuso la contratación del Auxiliar de Campo – V1 Sorgo, debido a que no ha sido radicado el recurso económico al Comité Estatal de Sanidad Vegetal de Jalisco.

SUBCOMPONENTE DE SANIDAD VEGETAL, COMPONENTE SANIDAD DEL PROGRAMA SANIDAD E INOCUIDAD AGROALIMENTARIA 2015

INFORME FINANCIERO

INFORME CORRESPONDIENTE AL MES DE MAYO DE 2015

Actividad	Financiero										
	Programado anual	Ejercido en el mes			Programado al mes	Ejercido al mes					% de avance acumulado
		Total	Federal	Estatal		Total	Federal	Estatal	Trans ferido	Autorizado	
MUESTREO	322,076.00	11,024.00	11,024.00	0.00	86,540.00	44,096.00	44,096.00	0.00	0.00	322,076.00	14
SUPERFICIE MUESTREADA											
SUPERFICIE LABOR											
SITIOS MUESTREADOS											
CONTROL DE FOCOS DE INFESTACIÓN	1,041,750.00	0.00	0.00	0.00	518,750.00	0.00	0.00	0.00	0.00	1,041,750.00	0
SUPERFICIE CONTROLADA											
SUPERFICIE LABOR											
SITIOS CONTROLADOS											
CAPACITACIÓN	39,570.00	0.00	0.00	0.00	39,570.00	19,454.85	19,454.85	0.00	0.00	39,570.00	49
CURSOS A TÉCNICOS											
PLÁTICAS A PRODUCTORES											
DIVULGACIÓN	130,000.00	0.00	0.00	0.00	70,000.00	0.00	0.00	0.00	0.00	130,000.00	0
IMPRESOS											
SPOTS											
SICAFI	3.00	0.00	0.00	0.00	0.00	0.00	0.00	0.00	0.00	3.00	0
INFORMES TÉCNICOS											
INFORMES FINANCIEROS											
EVALUACIÓN	2.00	0.00	0.00	0.00	0.00	0.00	0.00	0.00	0.00	2.00	0
EVALUACIÓN											
SUPERVISIÓN	466,599.00	20,098.21	20,098.21	0.00	226,129.00	187,917.80	187,917.80	0.00	0.00	466,599.00	40
SUPERVISIÓN											
INFORMES REVISADOS											
 	2,000,000.00	31,122.21	31,122.21	0.00	940,989.00	251,468.65	251,468.65	0.00	0.00	2,000,000.00	13

Este Programa es público, ajeno a cualquier partido político. Queda prohibido el uso para fines distintos a los establecidos en el Programa.

Cuadro 3. Informe financiero correspondiente al mes de mayo de 2015.

5. IMPACTO DE LAS ACCIONES FITOSANITARIAS.

a) Número de productores beneficiados.

Los productores de sorgo beneficiados son 18.

b) Comparación entre el porcentaje de infestación obtenido al mes con respecto al porcentaje de infestación inicial, objetivo meta y mismo mes del año inmediato anterior.

Porcentaje de infestación en el mes de mayo 2015	Porcentaje de infestación inicial (Objetivo-Meta 2015)	Porcentaje de infestación en el mes de mayo 2014
0.0%	30.0%	0.0%

c) Producción que se protege a nivel estatal a través de la campaña.

Con la aplicación de acciones para el control del pulgón amarillo del sorgo (*Melanaphis sacchari*) en Jalisco se protegen aproximadamente 16,928.60 hectáreas de sorgo forrajero y 46,576.39 de sorgo grano, que en conjunto representa una producción estimada de 643,325.31 toneladas con un valor de producción de 982,502.84 pesos (Fuente: SAGARPA SIAP 2013.:<http://www.siap.gob.mx/cierre-de-la-produccion-agricola-por-estado/>).

En los municipios de Jamay, La Barca y Zacoalco de Torres fue:

Cultivo	Municipio	Superficie (HAS)	Producción (TON)	Valor de la Producción
Sorgo	Jamay	8,254.50	61,908.75	172,330.43
	La Barca	2,409.50	18,753.70	50,218.72
	Zacoalco de Torres	4,548.00	22,811.15	63,581.66
		15,212.00	103,473.6	286,130.81